

## WÄRMEPUMPE NTAUSCHER - RU\_SERIES - [Table]

# RU\_T1

T11 25kW	T19 600kW
-------------	--------------



### Main Features

Tischgerät

Eine Ventilatorenreihe

Ein Austauschregister

Vertikaler Luftstrom

Elektrisches- und Steuerungszubehör, hydraulische Armaturen und Komponenten, sowie andere Konstruktionskomponenten runden unser Angebot ab

Standardwärmetauscher aus Aluminiumlamellen und Kupferrohren mit Einfach- oder Mehrfachkreislauf

AC und brushless EC-Ventilatoren mit 630, 710, 800, 910, 1000 mm Durchmesser, lieferbar in 50Hz und 60Hz Ausführung







Hocheffiziente Ventilatoren mit hoher, mittlerer oder kleiner Umdrehungsgeschwindigkeit, langsame und geschwindigkeits-geregelte Ausführungen mit den dazu gehörigen Schallniveaus: mittel, komfort, leise, ultra-leise und optimiert

Abgetrennte Ventiltorensegmente. Die inneren Trennwände garantieren eine gleichmäßige Luftbeaufschlagung, und verhindern Strömungsinterferenzen unter den einzelnen Ventilatoren

Ventilatordeckbleche aus einem Teil gefertigt

Rahmen aus geschweissten Edelstahlrohren mit quadratischem Querschnitt (\*je nach Baureihe)

Konstruktions- und Abdeckbleche aus Aluminium

- |  |                      |   |                      |
|--|----------------------|---|----------------------|
|  | PERFORMANCE WARRANTY |  | EFFICIENCY GUARANTEE |
|  | LOW NOISE LEVEL      |  | INCREASED SURFACE    |
|  | TREATMENT READY      |  | INTEGRATION MODULES  |